



MP230 

Hordozható Bluetooth hangszóró

HU Fontos biztonsági utasítás

- Kérjük, figyelmesen olvassa el az utasításokat. Tartsa biztonságos helyen a későbbi használatra.
- Csak a gyártó által jóváhagyott tartozékokat használjon.
- Helyezze be a készüléket megfelelően a készülék csatlakoztatására vonatkozó rész utasításait követve.
- A termék használata 0-35°C-os környezetben ajánlott. A termék szállítása és tárolása 0-35°C-os környezetben ajánlott.
- A tűz és az áramütés veszélyének csökkentése érdekében ne tegye ki a terméket esőnek vagy nedvességnek.
- Ne használja a terméket víz közelében. Ne merítse a terméket semmilyen folyadékba, és ne tegye ki csepegésnek vagy fröccsenésnek.
- Ne telepítse vagy használja a terméket hőforrás (pl. radiátor, fűtőtest, kályha vagy más hőtermelő eszköz) közelében.
- Ne helyezzen a termékre semmilyen folyadékkal töltött tárgyat, például vázát; és ne helyezzen a termékre nyílt tüzet, például égő gyertyát sem.
- Ne zárjon el semmilyen szellőzőnyílást. Ne helyezzen semmilyen tárgyat a szellőzőnyílásokba vagy résekbe. Ez tüzet vagy áramütést okozhat.
- Tartson elegendő távolságot a termék körül a jó szellőzés fenntartása érdekében (legalább 5 cm ajánlott).
- Ne erőltessen dugót a csatlakozóba. Csatlakoztatás előtt ellenőrizze, hogy a csatlakozó nem akad-e el a csatlakozóban, és hogy a dugó illeszkedik-e a csatlakozóhoz, és a megfelelő irányba van-e tájolva.
- A mellékelt tartozékokat és alkatrészeket (pl. csavarokat) tartsa távol a gyermekektől, nehogy véletlenül lenyeljék.
- Ne nyissa ki és ne távolítsa el saját maga a készülékházat. Veszélyes feszültségnek vagy más veszélyes kockázatoknak teheti ki magát. Függetlenül a sérülés okától (például sérült vezeték vagy dugó, folyadékfröccsenés vagy idegen tárgy beesése, esőnek vagy nedvességnek való kitettség, a termék nem működik vagy leejtették stb.), a javítást azonnal hivatalos szervizszakembernek kell elvégeznie.
- A termék száraz ruhával történő tisztítása előtt először mindig kapcsolja ki a terméket, és húzza ki a hálózati csatlakozót.
- Soha ne használjon erős savat, lúgot, benzint, alkoholt vagy más kémiai oldószert a termék felületének tisztításához. A tisztításhoz csak semleges oldószert vagy tiszta vizet használjon.
- A terméket 2000 m-nél alacsonyabb tengerszint feletti magasságban kell használni.



A túl hangos zene halláskárosodáshoz vezethet. Kérjük, tartsa a hangerőt biztonságos tartományban.



A termék helyes ártalmatlanítása. Ez a jelölés azt jelzi, hogy ezt a terméket nem szabad más háztartási hulladékkal együtt ártalmatlanítani az EU egész területén. Az ellenőrizetlen hulladéklerakásból eredő esetleges környezeti vagy emberi egészségkárosodás megelőzése érdekében az anyagi erőforrások fenntartható újrafelhasználásának elősegítése érdekében felelősségteljesen újrahasznosítsa. Használt készülékének visszavételéhez használja a visszavételi és gyűjtési rendszereket, vagy forduljon ahhoz a kiskereskedőhöz, ahol a terméket vásárolta. Ők átvehetik a terméket a környezetkímélő újrahasznosítás céljából.

Vezeték nélküli termékhez:

- A vezeték nélküli termék rövidhullámú rádiófrekvenciákat generálhat, és zavarhatja más elektronikus eszközök vagy orvosi berendezések normál használatát.
- Kapcsolja ki a terméket, ha ez tilos. Ne használja a terméket egészségügyi intézményekben, repülőgépen, benzinkutakon, automata kapuk, automatikus tűjelző rendszer vagy más automatizált eszközök közelében.
- Ne használja a terméket pacemaker közelében 20 cm-es körzetben. A rádióhullámok befolyásolhatják a pacemaker vagy más orvosi eszközök normál működését.



Akkumulátoros termékek:

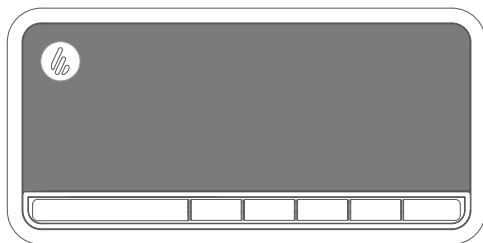
Robbanásveszély, ha az akkumulátort helytelenül cserélik ki. Csak azonos vagy azzal egyenértékű típusal cserélje ki.

Soha ne szerelje szét, ne üsse meg erővel, ne nyomja össze az elemeket, és ne dobja az elemeket tűzbe. Ne tegye ki az akkumulátorokat vezető anyagoknak, folyadéknak, tűznek vagy hőnek.

Ne hagyja, hogy fémtárgy érintkezzen két akkumulátorpólussal. Ha az akkumulátor megduzzadt, szivárog, elszíneződött, szagot áraszt vagy bármilyen rendellenes megjelenésű, ne használja tovább. Ne használja az akkumulátort vízbe merítve. Az akkumulátor nem megfelelő használata robbanáshoz vagy szivárgáshoz vezethet, ami bőrgéget vagy más sérüléseket okozhat; az akkumulátor szivárgása esetén kezelje óvatosan, és azonnal ártalmatlanítsa az akkumulátort a helyileg érvényes törvényeknek és előírásoknak megfelelő módon.

A rendkívül alacsony légnyomásnak kitett akkumulátor robbanáshoz vagy gyúlékony folyadék vagy gáz szivárgásához vezethet.

■ Mi van a dobozban



Beszélő



USB Type-C adatkábel

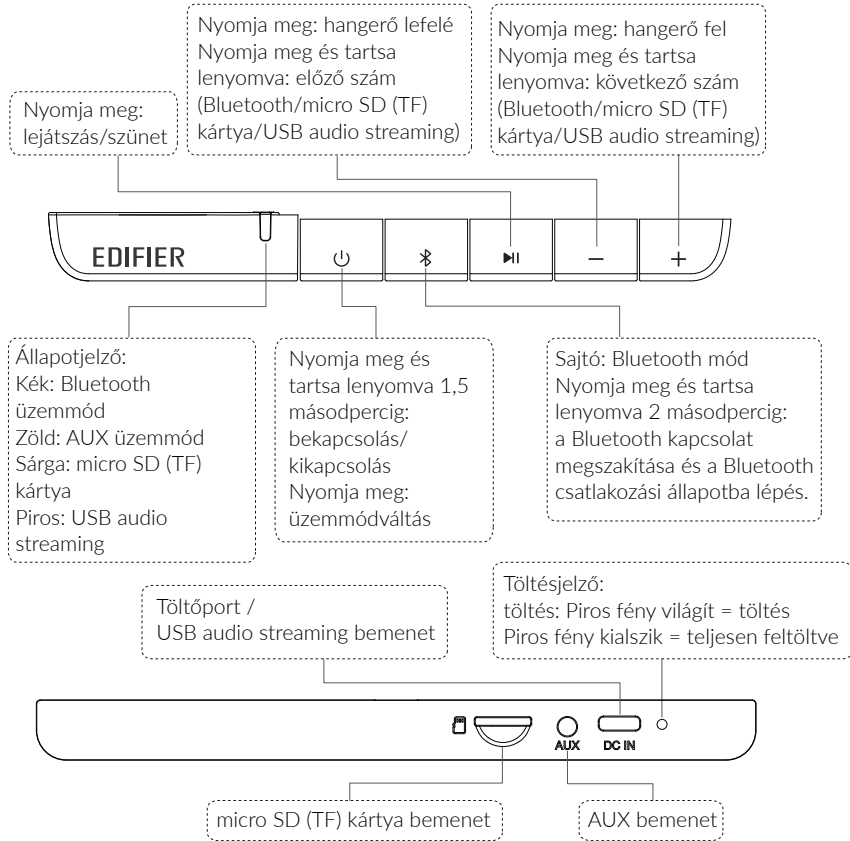


Audiókábel



Felhasználói kézikönyv

Funkcionális működés



Műszaki adatok

Teljesítmény: 10W+10W
Frekvenciaválasz: 70Hz-13KHz
Bemenet: 1: 5V \equiv 2A


Megjegyzés:

- A képek csak illusztrációként szolgálnak, és eltérhetnek a tényleges terméktől.
- A műszaki fejlesztés és a rendszer frissítésének szükségessége miatt az itt szereplő információk és specifikációk némileg eltérhetnek a tényleges terméktől. Ha bármilyen eltérés tapasztalható, a tényleges termék az irányadó.

■ Használati utasítás

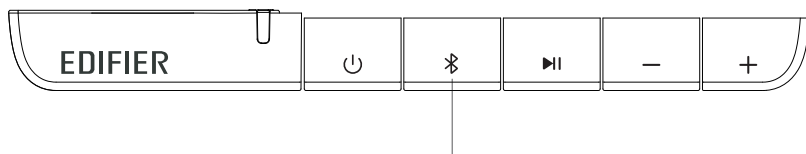
Töltés

- Figyelmeztető hangjelzést hallhat, ha a hangszóró akkumulátorának szintje alacsony, kérjük, időben töltse fel;
- A hangszóró töltéséhez egyenáramú adapter (5V $\overline{\text{DC}}$ 2A) használata ajánlott;
- Piros fény világít = töltés Piros fény kialszik = teljesen feltöltve
- Az akkumulátorok élettartamának meghosszabbítása érdekében kérjük, háromhavonta töltse fel a hangszórót, ha hosszabb ideig nem használja.



Bluetooth kapcsolat és lejátszás

- A hangszóró első bekapcsolásakor alapértelmezés szerint Bluetooth-csatlakozási módban van, a hangszórót Bluetooth-eszközökkel (mobiltelefonok, táblagépek stb.) párosíthatja.
- A hangszóró készen áll a Bluetooth csatlakoztatásra, ha a kék LED gyorsan villog. Válassza ki az "EDIFIER MP230" opciót az eszköz beállításában a csatlakozáshoz.
- A hangszóró Bluetooth funkciója el lett rejtve, amikor a kék LED lassan villog, nem találja az "EDIFIER MP230" szót a Bluetooth eszközökön, kérjük, nyomja meg a "⌘" gombot, vagy indítsa újra a hangszórót a Bluetooth csatlakozási állapotba való belépéshez.



Nyomja meg a gombot a Bluetooth üzemmódra való váltáshoz



■ Használati utasítás

AUX csatlakozás és lejátszás

- Csatlakoztassa a hangszórót egy zenelejátszóhoz stb. a mellékelt audiókábelrel.
- Nyomja meg a "⏻" gombot az AUX üzemmódba való átkapcsoláshoz (zöld LED), majd indítsa el a zenelejátszást.

micro SD (TF) kártya módú lejátszás

- Helyezzen be egy micro SD (TF) kártyát a hangszóróba.
- Nyomja meg a "⏻" gombot a micro SD (TF) kártya üzemmódba való váltáshoz (Sárga LED), majd kezdje el a zenelejátszást rajta.

Megjegyzés: A legtöbb MP3/WAV formátumú fájl és néhány WMA/APE/FLAC formátumú fájl lejátszható.

USB audio streaming mód

- Csatlakoztassa a hangszórót egy számítógéphez a mellékelt USB Type-C adatkábelrel.
- Nyomja meg a "⏻" gombot az USB audio streaming módba való átkapcsoláshoz (piros LED).
- A számítógépen nyissa meg a hangbeállításokat, és válassza ki az "EDIFIER MP230" kimeneti eszközként, ezután a hangszóró készen áll a használatra.

■ Hibaelhárítás

Nincs hang

- Ellenőrizze, hogy a hangszóró be van-e kapcsolva.
- Próbálja meg felhangosítani a hangerőt a hangerőszabályzóval.
- Ellenőrizze, hogy az audiókábelek szilárdan csatlakoztatva vannak-e, és a bemenet helyesen van-e beállítva a hangszórón.
- Ellenőrizze, hogy van-e kimenő jel a hangforrásból.

Nem lehet Bluetooth-on keresztül csatlakozni

- Ellenőrizze, hogy a hangszóró Bluetooth bemenetre van-e kapcsolva. Ha más audio bemeneti módban van, a Bluetooth nem fog csatlakozni. Bontsa meg a kapcsolatot bármely Bluetooth-eszközzel a "⌘" gomb megnyomásával és nyomva tartásával, majd próbálja meg újra.
- A Bluetooth hatékony átviteli tartománya 10 méter; kérjük, győződjön meg arról, hogy a működés ezen a tartományon belül történik.
- Próbálkozzon egy másik Bluetooth-eszközzel a csatlakozáshoz.

Zaj a hangszórókból

- Az EDIFIER hangszórói kevés zajt generálnak, míg egyes audioeszközök háttérzajai túl magasak. Kérjük, húzza ki az audiókábeleket és hangosítsa fel a hangerőt, ha a hangszórótól 1 méterre nem hallható hang, akkor nincs probléma a termékkel.

Ha többet szeretne megtudni az EDIFIER-ről, kérjük, látogasson el a www.edifier.com weboldalra.

Az EDIFIER garanciális kérdéseivel kapcsolatban kérjük, látogasson el az adott ország oldalára a www.edifier.com oldalon, és tekintse meg a Garanciális feltételek című részt.

USA és Kanada: service@edifier.ca

Dél-Amerika: Kérjük, látogasson el a www.edifier.com (angol) vagy a www.edifierla.com (spanyol/portugál) oldalra a helyi elérhetőségekért.