

EDIFIER®

HECATE *G1000*

Játék hangszórók

Használati utasítás

Fontos biztonsági utasítások

1. Kérjük, figyelmesen olvassa el az utasításokat. Tartsa biztonságos helyen a későbbi használatra.
2. Csak a gyártó által jóváhagyott tartozékokat használjon.
3. Helyezze be a készüléket megfelelően a - A készülék csatlakoztatása című fejezetben megadott utasításoknak megfelelően.
4. A terméket 0-35°C közötti hőmérsékletű környezetben ajánlott használni.
5. A tűz és az áramütés veszélyének csökkentése érdekében ne tegye ki ezt a terméket esőnek vagy nedvességnek.
6. Ne használja ezt a terméket víz közelében. Ne merítse a terméket semmilyen folyadékba, és ne tegye ki csepegő vagy fröccsenő víznek.
7. Ne helyezze vagy használja ezt a terméket hőforrások (pl. radiátor hőleadó, fűtőtest, kályha/sütő vagy más hőtermelő készülék) közelében.
8. Ne helyezzen folyadékkal töltött tárgyakat, például vázákat, erre a termékre; valamint ne tegye ki nyílt lángnak, például égő gyertyáknak, amelyeket erre a termékre helyeznének.
9. Ne zárja el a szellőzőnyílásokat. Ne helyezzen semmilyen tárgyat a szellőzőnyílásokba vagy résekbe. Ellenkező esetben tűz vagy áramütés következhet be.
10. Tartson elegendő távolságot a termék körül a jó szellőzés fenntartásához (legalább 5 cm ajánlott).
11. Ne erőltesse vagy nyomja a dugót a csatlakozóaljzatba. A csatlakoztatás előtt ellenőrizze, hogy nincs-e dugulás az aljzatokban, és hogy a dugó illeszkedik-e az aljzatba, és a megfelelő irányba van-e tájolva.
12. A mellékelt tartozékokat és alkatrészeket (pl. csavarokat) tartsa távol a gyermekektől, nehogy véletlenül lenyeljék azokat.
13. Ne nyissa ki és ne távolítsa el a készülékházat saját maga. Ez veszélyes feszültségnek vagy más veszélyeknek teheti ki Önt. Függetlenül a sérülés okától (például sérült vezeték vagy dugó, kiömlött folyadék vagy idegen tárgy beelésése, a termék esőnek vagy nedvességnek való kitettsége, a termék nem működik, mert erősen megdöbték stb.), a javítást azonnal egy hivatalos szakszerviznek kell elvégeznie.
14. A termék száraz ruhával történő tisztítása előtt először mindig kapcsolja ki a készüléket, és húzza ki a hálózati csatlakozót.
15. Soha ne használjon erős savakat, lúgos tisztítószereket, benzint, alkoholt vagy más kémiai oldószert a termék felületének tisztításához. A tisztításhoz csak semleges oldószereket vagy tiszta vizet használjon.
16. A terméket 2000 m alatti magasságban használja.



A túl hangos zene halláskárosodáshoz vezethet. Kérjük, hogy a hangerőt és az intenzitást az Ön hallása szempontjából biztonságos tartományban tartsa.



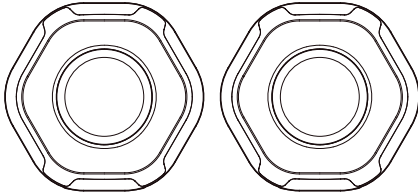
A termék megfelelő ártalmatlanítása. Ez a jelölés azt jelzi, hogy ez a termék az EU területén sehol sem ártalmatlanítható a háztartási hulladékkal együtt. Annak érdekében, hogy elkerülje a környezetre vagy az emberi egészségre gyakorolt káros hatásokat az ellenőrizetlen hulladékártalmatlanítási folyamatok miatt, kérjük, hogy felelősségteljesen és a javasolt fenntartható anyag-újrafelhasználási folyamatnak megfelelően újrahasznosítson. A már használt készülék ártalmatlanításához használja a gyűjtőrendszereket, vagy forduljon a termék vásárlása szerinti kereskedőhöz. Elfogadják ezt a terméket környezetbarát újrahasznosításra.

Fontos biztonsági utasítások

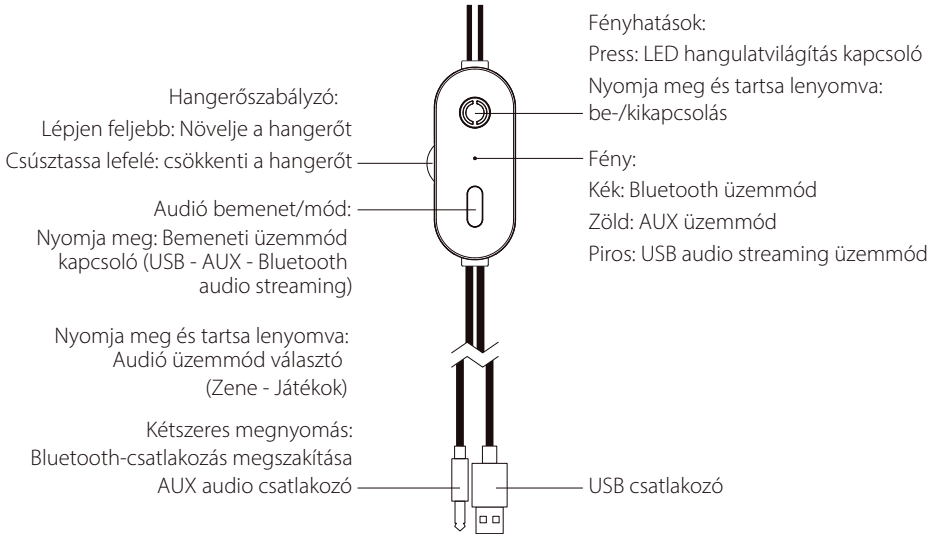
Egy vezeték nélküli termék esetében:

1. Ez a vezeték nélküli termék rövidhullámú rádiófrekvenciákat generálhat, és interferencia révén zavarhatja más elektronikus eszközök vagy orvosi berendezések normál használatát.
2. Kapcsolja ki a készüléket, ha az elfogadhatatlan. Ne használja ezt a terméket orvosi berendezésekben, repülőgépeken, benzinkutakon, automata kapuk, automatikus tűzjelző rendszerek vagy más automatizált berendezések közelében.
3. Ne használja a terméket pacemaker közelében 20 cm-en belül. A rádióhullámok befolyásolhatják a pacemaker vagy más orvosi eszközök normális működését.

Termékleírás és tartozékok

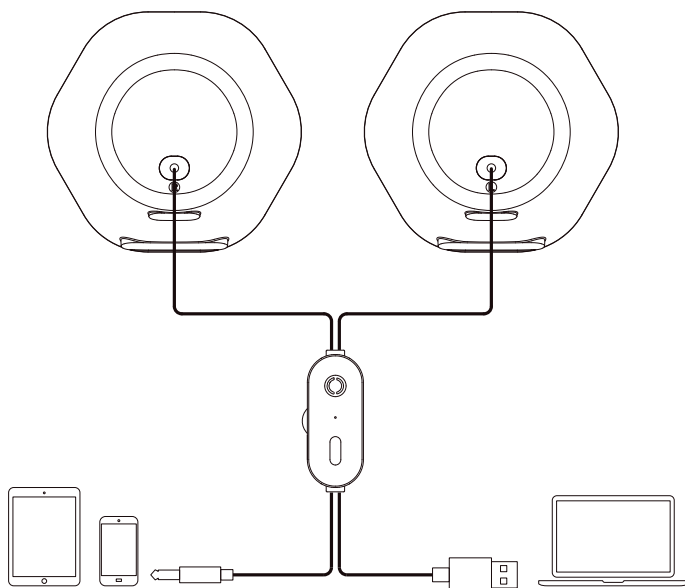


Használati utasítás

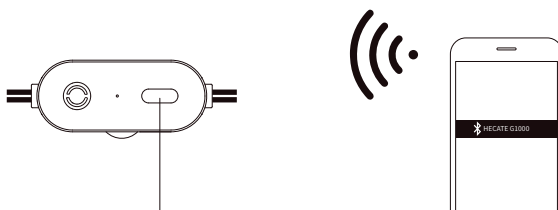


Megjegyzés: A rajzok csak illusztrációként szolgálnak, és eltérhetnek a tényleges terméktől.

Kapcsolatok



Felhasználói útmutató



Kapcsolja be a hangszórókat, és a gomb megnyomásával kapcsolja át a készüléket Bluetooth üzemmódba.

• Bluetooth kapcsolat

1. Kapcsolja be a hangszórókat, és kapcsolja át a Bluetooth üzemmódra a "Bemenet/Hang mód" gomb megnyomásával. Hang" gomb megnyomásakor a kék fény villogni fog.
2. A mobiltelefonon indítson keresést, és miután megtalálta a készüléket, csatlakoztassa azt a "HECATE G1000"-hez, miután sikeresen csatlakoztatta a "HECATE G1000"-hez. A sikeres párosítás után a kék fény folyamatosan világít.

Műszaki adatok

Kimenő teljesítmény: R/L: 2.5W+2.5W

Frekvenciaválasz: R/L: 93Hz-20KHz

Audió bemenetek: Bluetooth, USB audio streaming, AUX

Nyilatkozat az EU számára

Frekvenciasáv: 2.402GHz-2.480GHz

RF kimeneti teljesítmény: ≤ 20 dBm (EIRP)

A használatra vonatkozóan nincsenek korlátozások.

A hibák felderítése és elhárítása

Nincs hang

1. Ellenőrizze, hogy a hálózati lámpa világít-e.
2. A hangerő a hangerőszabályzóval növelhető.
3. Ellenőrizze, hogy az audiókábelek szilárdan csatlakoztatva vannak-e, és hogy a forrás megfelelően van-e elhelyezve a hangszórórendszerben.
4. Ellenőrizze, hogy a forráseszköztől érkezik-e hangjelzés.

Nem sikerült Bluetooth-kapcsolatot létrehozni

1. Ellenőrizze, hogy a hangszóró Bluetooth bemenetre van-e kapcsolva. Ha más audio üzemmódban van, a Bluetooth nem csatlakoztatható.
Szakítsa meg a kapcsolatot az adott Bluetooth-eszközzel a "Input/Audio Mode" gomb kétszeri megnyomásával, majd próbálja meg újra.
2. A hatékony Bluetooth-kapcsolat a készülékek közötti 10 méteres távolságon belül hozható létre, kérjük, ügyeljen arra, hogy a távolság ne legyen nagyobb.
3. Használjon egy másik Bluetooth-eszközt a kapcsolat teszteléséhez.

Zaj a hangszórókból

1. Az EDIFIER hangszórók kevés zajt generálnak, míg egyes audioeszközök háttérzaját túlságosan magas. Húzza ki a hangkábeleket, és hangosítsa fel a hangerőt; ha a hangszórótól számított 1 m-en belül nem hallható hang, akkor nincs probléma a termékkel.

További információ az EDIFIER-ről a www.edifier.com weboldalon található.

Ha kérdése van a garanciával kapcsolatban, kérjük, nyissa meg a www.edifier.com weboldalunkon a megfelelő országra vonatkozó lapot, és olvassa el a Garanciális Feltételeket.

USA és Kanada: service@edifier.ca

Dél-Amerika: Látogasson el weboldalunkra www.edifier.com (angolul) vagy www.edifierla.com (spanyolul/portugálul) a helyi információkért.