



QCY AilyPods
True Wireless Earbuds



TWS QCY T20 fejhallgató

Termékleírás



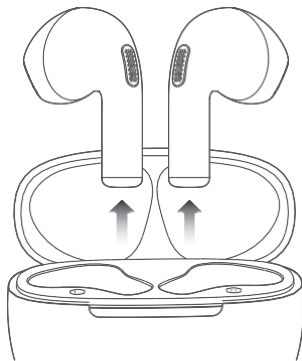
A fenti ábrák csak szemléltető célokat szolgálnak.
A tartozékok változhatnak.

A készülékhez való csatlakozás helyes módja

A készülék első alkalommal történő csatlakoztatása:

1. Húzza ki mindkét fülhallgatót, és távolítsa el a védőburkolatot. Tegye vissza őket a tokba, és zárja be a fedelet az aktiváláshoz.
2. Nyissa ki a tokot, és a bekapcsoláshoz húzza ki újra a fejhallgatót. Keresse meg telefonján a QCY AilyPods-t, és nyomja meg a csatlakoztatáshoz.

* A fejhallgató kihúzásával automatikusan bekapcsol. Ha a fejhallgató nem indul, töltsse fel, és próbálja meg újra. Kapcsolja be a fejhallgatót, és automatikusan csatlakozik az utoljára csatlakoztatott eszközhöz, ha van ilyen. Az első töltés előtt ellenőrizze, hogy a fejhallgató töltőérintkezői nincsenek-e gyárilag lezárva.

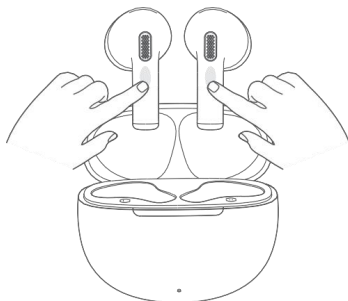


LED kijelzők

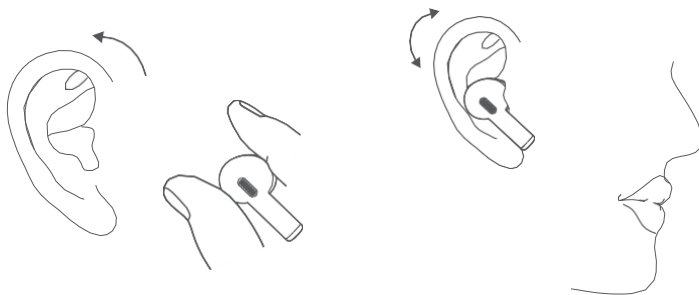
1. A kijelzők fehérén villognak, amikor a fejhallgató csatlakozik.
2. Amikor a kézibeszélők befejezték a párosítást, a fő kézibeszélőn lévő kijelző lassan fehérén villog, míg a másik kézibeszélő folyamatos fehér fényben világít.
3. Mindkét kijelző kikapcsol, ha a fejhallgatót csatlakoztatták a készülékhez.

Gyári beállítások

Vegye le a fejhallgatót, kapcsolja ki a telefon Bluetooth funkcióját, és mindkét fejhallgatón 5 alkalommal nyomja meg a paneleket a gyári beállítások visszaállításához (a LED-kijelző 5 alkalommal fehérén villogni fog).

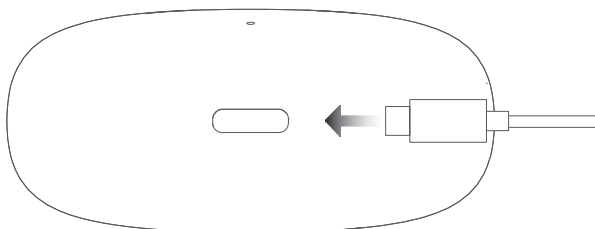


A fejhallgató helyes viselése



1. Helyezze fel a fejhallgatót megfelelően, majd illessze a fül alakjához.
2. Irányítsa a mikrofont a száj felé.
3. A fejhallgató helytelen viselése zavarokat okozhat a beszélgetésekben vagy a zenehallgatásban.

A töltés helyes módja



LED kijelző a töltőtáskán

Alacsony akkumulátor töltöttség: a kijelző 4 másodpercig fehérén villog, amikor a fejhallgatót a tokba helyezi.

Töltés: a kijelző fehérén villog.

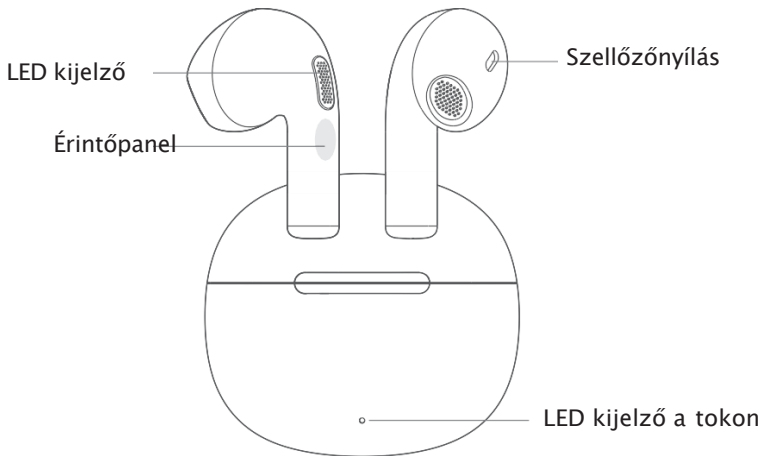
Teljesen feltöltve: a kijelző folyamatosan fehérén világít.












LED kijelző a fejhallgatón

Töltés: a kijelzők folyamatosan pirosan világítanak.

Teljesen feltöltve: a kijelzők 30 másodpercig fehérén világítanak.

Jellemzők



-  Bekapcsolás: húzza ki a fejhallgatót.
-  Kikapcsolás: helyezze a fejhallgatót a töltőtokba.
-  Hívás fogadása/befejezése: nyomja meg kétszer az érintőpanelt.
-  Hívás figyelmen kívül hagyása: tartsa lenyomva az érintőpanelt 1,5 másodpercig.
-  Előző dal: tartsa lenyomva a bal oldali érintőpanelt 1,5 másodpercig.
-  Következő dal: tartsa lenyomva a jobb oldali érintőpanelt 1,5 másodpercig.
-  A hangerő növelése: nyomja meg a jobb oldali panelt zenehallgatás közben (a funkció az alapbeállításokban ki van kapcsolva, és a QCY alkalmazáson keresztül kell engedélyezni; a funkció hívás közben nem érhető el).
-  A hangerő leállítása: nyomja meg a bal oldali érintőképernyőt zenehallgatás közben (a funkció az alapbeállításokban ki van kapcsolva, és a QCY alkalmazáson keresztül kell engedélyezni; a funkció hívás közben nem érhető el).
-  Hangasszisztens: nyomja meg háromszor a bal oldali panelt.
-  Start/stop: a jobb oldali panel dupla megnyomásával megállíthatja a zenét, a bal oldali dupla megnyomásával pedig folytathatja a lejátszást.
-  Lejátszás mód: nyomja meg háromszor a jobb oldali érintőképernyőt.

Veszélyes anyagok és tartalmuk a készülékben

Az alkatrész neve	Veszélyes anyagok									
	Pb	Hg	Cd	Cr (VI)	PBB	PBDE	DIBP	DEHP	DBP	BBP
Lakhatás	X	O	O	O	O	O	O	O	O	O
Akkumulátor	O	O	O	O	O	O	O	O	O	O
Fejhallgató	O	O	O	O	O	O	O	O	O	O
Tartozékok	O	O	O	O	O	O	O	O	O	O
Kábel tápegység	X	O	O	O	O	O	O	O	O	O

Ez a nyomtatvány megfelel az SJ/T 11364 szabvány előírásainak.

A: Jelzi, hogy az elem monolitikus anyagainak veszélyesanyag-tartalma az (EU) 2015/863 rendeletben meghatározott határértékeken belül van.

X: Jelzi, hogy az alkatrész legalább egy homogén anyagában a veszélyes anyagok tartalma meghaladja az (EU) 2015/863 rendeletben meghatározott határértékeket. Az alkatrész továbbra is megfelel az EU ROHS-irányelvének.

Megjegyzés: Tervezze meg a használat idejét, mivel a készülék hosszabb ideig tartó használata halláskárosodást okozhat.

Útmutatás

1. A fejhallgató használata előtt olvassa el figyelmesen a használati utasítást, és őrizze meg a későbbi használatra.
2. A fejhallgatót az első használat előtt teljesen fel kell tölteni.
3. Ha a fejhallgatót több mint két hétig nem használja, újra kell tölteni.
4. Használjon minősített gyártó által gyártott töltőket.
5. Ha a fejhallgatót nem ismeri fel a telefon, ellenőrizze, hogy párosítási módban van-e. Ha a fejhallgatót hosszabb ideig nem csatlakoztatja, a párosítási mód kilép. Ebben az esetben párosítsa újra a fejhallgatót a készülékkel. Ha a telefonon eljárási hiba lép fel, indítsa újra. Ha a fejhallgatónál hiba lép fel, állítsa vissza.

Fenntartások

1. Soha ne szedje szét vagy módosítsa a fejhallgatót bármilyen okból, hogy elkerülje a károkat és a veszélyt.
2. Ne tárolja a fejhallgatót szélsőséges hőmérsékleten (0°C alatt vagy 45°C felett).
3. Kerülje a LED-jelzők használatát gyermekek vagy állatok szeme közelében.
4. Ne használja a fejhallgatót zivatar idején, hogy elkerülje a működési zavarokat és növelje az áramütés kockázatát.
5. Ne használjon durva vegyszereket vagy erős tisztítószereket a fejhallgató tisztításához.

Vigyázat: Ne használja a fejhallgatót hosszú ideig, mert károsíthatja a hallását.

Modellszám:

T20

A termék megfelel a rádióberendezések forgalmazására vonatkozó tagállami jogszabályok összehangolásáról és az 1999/5/EK irányelv hatályon kívül helyezéséről szóló, 2014. április 16-i 2014/53/EU európai parlamenti és tanácsi irányelvnek.



RoHS



Made In China



Környezetvédelem



Az európai uniós irányelvel összhangban címkézett elektronikai hulladékot nem szabad más települési hulladékkal együtt elhelyezni. A hulladékot elkülönítve kell gyűjteni és újrahasznosítani a kijelölt pontokon. A megfelelő ártalmatlanítás biztosításával megelőzheti a környezetre és az emberi egészségre gyakorolt lehetséges negatív következményeket. A használt berendezések gyűjtőrendszere megfelel a hulladékártalmatlanításra vonatkozó helyi környezetvédelmi előírásoknak. Erről a témáról részletes tájékoztatást az önkormányzatnál, a tisztítóműben vagy a termék beszerzési helyén lévő üzletben lehet kérni.



A termék megfelel az Európai Unió (EU) úgynevezett új megközelítésű, biztonsági, egészségügyi és környezeti kérdésekre vonatkozó irányelveinek, amelyek meghatározzák a felderítendő és megszüntetendő veszélyeket.

Ez a dokumentum a gyártó által készített eredeti használati utasítás fordítása.

A készülék újratölthető akkumulátorral van felszerelve, amely fizikai és kémiai szerkezete miatt idővel és a használat során öregszik. A gyártó a készülék maximális működési idejét laboratóriumi körülmények között adja meg, ahol a készülék optimális működési feltételei adottak, és maga az akkumulátor új és teljesen feltöltött. A tényleges üzemidő eltérhet az ajánlatban megadottaktól, és ez nem a készülék hibája, hanem a termék jellemzője.